

# 国立大

国立大 北海道／東北／関東／甲信越／北陸／東海／近畿

大学名	学部名	学科(専攻など)名	初年度納付金		
			うち授業料	うち入学金	
東京医科歯科大	全		924,960	642,960	282,000
東京外国語大	全		817,800	535,800	282,000
東京海洋大	全		817,800	535,800	282,000
東京学芸大	教育	全	817,800	535,800	282,000
東京芸術大	美術	デザイン・絵画(油画)・芸術・建築・工芸・先端芸術表現・彫刻	1,246,020	642,960	338,400
		絵画(日本画)	1,331,020	642,960	338,400
	音楽	全	1,206,020	642,960	338,400
東京工業大	全		917,400	635,400	282,000
東京農工大	全		817,800	535,800	282,000
一橋大	全		924,960	642,960	282,000
横浜国立大	全		817,800	535,800	282,000
上越教育大	学校教育	初等教育教員養成	817,800	535,800	282,000
長岡技術科学大	工	全	817,800	535,800	282,000
新潟大	全		817,800	535,800	282,000
山梨大	全		817,800	535,800	282,000
信州大	全		817,800	535,800	282,000
富山大	人文	人文	約817,800	約535,800	282,000
	経済	全	約817,800	約535,800	282,000
	経済夜	全	約408,900	約267,900	141,000
	人間発達科	全	約817,800	約535,800	282,000
	理	全	約817,800	約535,800	282,000
	工	工	約817,800	約535,800	282,000
	都市デザイン	全	約817,800	約535,800	282,000
	医	全	約817,800	約535,800	282,000
	薬	全	約817,800	約535,800	282,000
	芸術文化	芸術文化	約817,800	約535,800	282,000
金沢大	全		817,800	535,800	282,000
福井大	全		817,800	535,800	282,000
岐阜大	全		817,800	535,800	282,000
静岡大	全		約817,800	約535,800	282,000
浜松医科大	医	全	817,800	535,800	282,000
愛知教育大	教育	全	817,800	535,800	282,000
豊橋技術科学大	工	全	817,800	535,800	282,000
名古屋大	文	人文	821,100	535,800	282,000
	法	法律・政治	821,100	535,800	282,000
	経済	全	822,460	535,800	282,000
	教育	人間発達科	822,460	535,800	282,000
	情報	全	822,460	535,800	282,000
	理	全	822,460	535,800	282,000
	工	全	822,460	535,800	282,000
	医	医	825,600	535,800	282,000
		保健(看護学)	823,170	535,800	282,000
		保健(検査技術科学、作業療法学、放射線技術科学、理学療法学)	821,170	535,800	282,000
名古屋工業大	工	全	817,800	535,800	282,000
	工二	全	408,900	267,900	141,000
三重大	全		817,800	535,800	282,000
滋賀大	経済	全	817,800	535,800	282,000
	経済夜	全	408,900	267,900	141,000
	教育	学校教育教員養成	817,800	535,800	282,000
	データサイエンス	データサイエンス	817,800	535,800	282,000
滋賀医科大	医	全	約817,800	約535,800	282,000
京都市大	全		817,800	535,800	282,000
京都教育大	教育	学校教育教員養成	817,800	535,800	282,000

大学名	学部名	学科(専攻など)名	初年度納付金		
			うち授業料	うち入学金	
旭川医科大	医	全	817,800	535,800	282,000
小樽商科大	商	全	817,800	535,800	282,000
	商夜	全	408,900	267,900	141,000
帯広畜産大	畜産	全	817,800	535,800	282,000
北見工業大	工	全	817,800	535,800	282,000
北海道大	全		817,800	535,800	282,000
北海道教育大旭川校	教育	教員養成	822,460	535,800	282,000
北海道教育大岩見沢校	教育	芸術・スポーツ文化	822,460	535,800	282,000
北海道教育大網走校	教育	教員養成	822,460	535,800	282,000
北海道教育大札幌校	教育	教員養成	822,460	535,800	282,000
北海道教育大函館校	教育	国際地域	822,460	535,800	282,000
室蘭工業大	理工	全	817,800	535,800	282,000
	理工夜	創造工	408,900	267,900	141,000
弘前大	全		817,800	535,800	282,000
岩手大	全		817,800	535,800	282,000
東北大	全		817,800	535,800	282,000
宮城教育大	教育	全	817,800	535,800	282,000
秋田大	全		817,800	535,800	282,000
山形大	人文社会科	人文社会科	817,800	535,800	282,000
	地域教育文化	地域教育文化	817,800	535,800	282,000
	理	理	817,800	535,800	282,000
	工	全	817,800	535,800	282,000
	工フレックス	システム創成工	408,900	267,900	141,000
	医	全	817,800	535,800	282,000
	農	食料生命環境	817,800	535,800	282,000
福島大	全		817,800	535,800	282,000
茨城大	人文社会科	全	817,800	535,800	282,000
	教育	全	817,800	535,800	282,000
	理	理	817,800	535,800	282,000
	工	全	817,800	535,800	282,000
	工フレックス	機械システム工	408,900	267,900	141,000
	農	全	817,800	535,800	282,000
筑波大	全		817,800	535,800	282,000
筑波技術大	全		817,800	535,800	282,000
宇都宮大	全		817,800	535,800	282,000
群馬大	社会情報	社会情報	817,800	535,800	282,000
	共同教育	学校教育教員養成	817,800	535,800	282,000
	理工	化学・生物化・環境創生理工・機械知能システム理工・電子情報理工	817,800	535,800	282,000
		総合理工	408,900	267,900	141,000
	医	全	817,800	535,800	282,000
埼玉大	全		817,800	535,800	282,000
千葉大	文	人文	937,620	642,960	282,000
	法政経	法政経	937,620	642,960	282,000
	教育	学校教員養成	937,620	642,960	282,000
	国際教養	国際教養	937,620	642,960	282,000
	理	全	937,620	642,960	282,000
	工	総合工	937,620	642,960	282,000
	医	医	944,760	642,960	282,000
薬	全	937,690	642,960	282,000	
看護	看護	938,330	642,960	282,000	
園芸	全	937,620	642,960	282,000	
お茶の水女子大	全		817,800	535,800	282,000
電気通信大	情報理工	全	817,800	535,800	282,000
東京大	全		817,800	535,800	282,000

各大学が公表している初年度納付金を掲載しています。大学によっては実習費や設備費などの諸経費、消費税が別途かかる場合があります。詳細は必ず、各大学発信の資料をご確認ください。

大学名	学部名	学科(専攻など)名	初年度納付金		
			うち授業料	うち入学金	
香川大	全		817,800	535,800	282,000
愛媛大★	法文	人文社会	889,460	535,800	282,000
	法文夜	人文社会	471,660	267,900	141,000
	教育	学校教育教員養成	882,460	535,800	282,000
	社会共創	全	862,460	535,800	282,000
	理	理	882,460	535,800	282,000
	工	工	882,460	535,800	282,000
	医	医	973,600	535,800	282,000
		看護	904,170	535,800	282,000
	農	全	888,460	535,800	282,000
高知大	全		817,800	535,800	282,000
九州大	全		817,800	535,800	282,000
九州工業大	全		817,800	535,800	282,000
福岡教育大★	教育	全	817,800	535,800	282,000
佐賀大★	全		817,800	535,800	282,000
長崎大	全		約817,800	約535,800	282,000
熊本大	全		817,800	535,800	282,000
大分大	全		817,800	535,800	282,000
宮崎大	全		817,800	535,800	282,000
鹿児島大	全		817,800	535,800	282,000
鹿屋体育大	体育	全	817,800	535,800	282,000
琉球大	人文社会	全	817,800	535,800	282,000
	教育	全	817,800	535,800	282,000
	国際地域創造	国際地域創造	817,800	535,800	282,000
	国際地域創造夜	国際地域創造	408,900	267,900	141,000
	理	全	817,800	535,800	282,000
	工	工	817,800	535,800	282,000
	医	全	817,800	535,800	282,000
	農	全	817,800	535,800	282,000

大学名	学部名	学科(専攻など)名	初年度納付金		
			うち授業料	うち入学金	
京都工芸繊維大	工芸科	全	817,800	535,800	282,000
大阪大★	全		817,800	535,800	282,000
大阪教育大★	教育	全	817,800	535,800	282,000
	教育夜	初等教育教員養成	408,900	267,900	141,000
神戸大	文	人文	874,100～	535,800	282,000
	法	法律	888,100～	535,800	282,000
	経済	経済	909,100～	535,800	282,000
	経営	経営	949,100～	535,800	282,000
	国際人間科	グローバル文化、環境共生、発達コミュニティ	884,100～	535,800	282,000
		子ども教育	884,940～	535,800	282,000
	理	全	884,100～	535,800	282,000
	工	全	904,100～	535,800	282,000
	海事科	全	904,100～	535,800	282,000
	医	医	945,600～	535,800	282,000
		保健	906,170～	535,800	282,000
	農	全	885,460～	535,800	282,000
兵庫教育大★	学校教育	学校教育教員養成	817,800	535,800	282,000
奈良教育大★	教育	学校教育教員養成	817,800	535,800	282,000
奈良女子大★	全		817,800	535,800	282,000
和歌山大★	全		817,800	535,800	282,000
鳥取大	全		817,800	535,800	282,000
島根大	全		817,800	535,800	282,000
岡山大	文	人文	817,800	535,800	282,000
	法	法	817,800	535,800	282,000
	法夜	法	408,900	267,900	141,000
	経済	経済	817,800	535,800	282,000
	経済夜	経済	408,900	267,900	141,000
	教育	全	817,800	535,800	282,000
	理	全	817,800	535,800	282,000
	工	全	817,800	535,800	282,000
	環境理工	全	817,800	535,800	282,000
	医	全	817,800	535,800	282,000
	歯	歯	817,800	535,800	282,000
薬	全	817,800	535,800	282,000	
農	総合農業科	817,800	535,800	282,000	
広島大★	文	人文	817,800	535,800	282,000
	法	法	817,800	535,800	282,000
	法夜	法	408,900	267,900	141,000
	経済	経済	817,800	535,800	282,000
	経済夜	経済	408,900	267,900	141,000
	教育	全	817,800	535,800	282,000
	総合科	全	817,800	535,800	282,000
	情報科	情報科	817,800	535,800	282,000
	理	全	817,800	535,800	282,000
	工	全	817,800	535,800	282,000
	医	全	817,800	535,800	282,000
歯	全	817,800	535,800	282,000	
薬	全	817,800	535,800	282,000	
	生物生産	生物生産	817,800	535,800	282,000
山口大	全		817,800	535,800	282,000
徳島大★	総合科	社会総合科	817,800	535,800	282,000
	理工	理工	817,800	535,800	282,000
	理工夜	理工	408,900	267,900	141,000
	医	全	817,800	535,800	282,000
	歯	全	817,800	535,800	282,000
	薬	全	817,800	535,800	282,000
	生物資源産業	生物資源産業	817,800	535,800	282,000
鳴門教育大★	学校教育	学校教育教員養成	817,800	535,800	282,000

パンフの表示がある大学は、本誌で大学パンフを取り寄せられます。詳しくは、別冊「合格&入学ポータルブック8年間保存版」をご覧ください。

各大学が公表している初年度納付金を掲載しています。大学によっては実習費や設備費などの諸経費、消費税が別途かかる場合があります。詳細は必ず、各大学発信の資料をご確認ください。

# 公立大

大学名	学部名	学科(専攻など)名	初年度納付金			
			うち授業料	うち入学金		
前橋工科大★ <b>【ツ]</b>	工	全	913,460	535,800	282,000	
		市内出身者	772,460	535,800	141,000	
	工夜	総合デザイン工	777,560	401,800	282,000	
		市内出身者	636,560	401,800	141,000	
埼玉県立大★ <b>【ツ]</b>	保健医療福祉	全	1,044,000	621,000	423,000	
	県内出身者	832,500	621,000	211,500		
千葉県立保健医療大 <b>【ツ]</b>	健康科	全	958,800	535,800	423,000	
		県内出身者	817,800	535,800	282,000	
東京都立大 <b>【ツ]</b>	全		802,800	520,800	282,000	
		都内出身者	661,800	520,800	141,000	
神奈川県立保健福祉大★ <b>【ツ]</b>	保健福祉	全	約1,099,800	535,800	564,000	
		県内出身者	約817,800	535,800	282,000	
横浜市立大 <b>【ツ]</b>	国際商	国際商	961,400	557,400	282,000	
		市内出身者	795,400	557,400	141,000	
	データサイエンス	データサイエンス	961,400	557,400	282,000	
		市内出身者	795,400	557,400	141,000	
	国際教養	国際教養	961,400	557,400	282,000	
		市内出身者	795,400	557,400	141,000	
	理	理	961,400	557,400	282,000	
		市内出身者	795,400	557,400	141,000	
		医	医	1,188,850～	573,000	282,000
			市内出身者	997,850～	573,000	141,000
		看護	約968,400	557,400	282,000	
		市内出身者	約802,400	557,400	141,000	
長岡造形大 <b>【ツ]</b>	造形	全	891,800	535,800	282,000	
		市内出身者	750,800	535,800	141,000	
新潟県立大 <b>【ツ]</b>	全		1,099,800	535,800	564,000	
		県内出身者	817,800	535,800	282,000	
新潟県立看護大★ <b>【ツ]</b>	看護	看護	1,099,800	535,800	564,000	
		県内出身者	817,800	535,800	282,000	
都留文科大 <b>【ツ]</b>	全		802,800	520,800	282,000	
		市内出身者	661,800	520,800	141,000	
山梨県立大★ <b>【ツ]</b>	全		1,005,800	535,800	470,000	
		県内出身者	817,800	535,800	282,000	
公立諏訪東京理科大 <b>【ツ]</b>	工	全	817,800	535,800	282,000	
長野大 <b>【ツ]</b>	全		1,063,000	580,000	423,000	
		上田地域定住自立圏域市町村内出身者	922,000	580,000	282,000	
長野県看護大	看護	看護	817,800	535,800	282,000	
		県内出身者	676,800	535,800	141,000	
長野県立大 <b>【ツ]</b>	全		958,800	535,800	423,000	
		県内出身者	676,800	535,800	141,000	
富山県立大 <b>【ツ]</b>	工	医薬品工、環境・社会基盤工、機械システム工、生物工、知能ロボット工	約902,460	約535,800	282,000	
		県内出身者	約808,460	約535,800	188,000	
	看護	情報システム工、電気電子工	902,460	535,800	282,000	
		県内出身者	808,460	535,800	188,000	
	看護	看護	約902,460	約535,800	282,000	
	県内出身者	約808,460	約535,800	188,000		
石川県立大 <b>【ツ]</b>	生物資源環境	全	958,800	535,800	423,000	
		県内出身者	817,800	535,800	282,000	
石川県立看護大 <b>【ツ]</b>	看護	看護	約958,800	約535,800	423,000	
		県内出身者	約817,800	約535,800	282,000	
金沢美術工芸大 <b>【ツ]</b>	美術工芸	全	958,800	535,800	423,000	
		市内出身者	817,800	535,800	282,000	
公立小松大 <b>【ツ]</b>	全		1,008,800	585,800	423,000	
		市内出身者	867,800	585,800	282,000	

大学名	学部名	学科(専攻など)名	初年度納付金		
			うち授業料	うち入学金	
釧路公立大★ <b>【ツ]</b>	経済	全	882,460	535,800	302,000
		釧路公立大学事務組合を構成する市町村内出身者	822,460	535,800	242,000
公立千歳科学技術大 <b>【ツ]</b> (p.57)	理工	全	817,800	535,800	282,000
		市内出身者	676,800	535,800	141,000
公立はこだて未来大★ <b>【ツ]</b>	システム情報科	全	845,800	535,800	310,000
		渡島・檜山管内出身者	761,800	535,800	226,000
札幌医科大 <b>【ツ]</b>	全		817,800	535,800	282,000
札幌市立大 <b>【ツ]</b>	全		817,800	535,800	282,000
		市内出身者	676,800	535,800	141,000
名寄市立大 <b>【ツ]</b>	保健福祉	栄養	1,030,800	535,800	282,000
		上川・宗谷・留萌管内出身者	936,800	535,800	188,000
		看護	1,120,800	535,800	282,000
		上川・宗谷・留萌管内出身者	1,026,800	535,800	188,000
		社会福祉、社会保育	1,025,800	535,800	282,000
青森県立保健大★ <b>【ツ]</b>	健康科	全	874,200	535,800	338,400
		県内出身者	761,400	535,800	225,600
青森公立大 <b>【ツ]</b>	経営経済	全	879,000	535,800	313,200
		東青地区管内を除く青森県内出身者	785,000	535,800	219,200
		東青地区管内出身者	722,400	535,800	156,600
岩手県立大★ <b>【ツ]</b>	総合政策	総合政策	約985,210	535,800	338,400
		県内出身者	約872,410	535,800	225,600
	社会福祉	全	約985,280	535,800	338,400
		県内出身者	約872,480	535,800	225,600
	ソフトウェア情報	ソフトウェア情報	約985,210	535,800	338,400
		県内出身者	約872,410	535,800	225,600
看護	看護	約999,200	535,800	338,400	
	県内出身者	約886,400	535,800	225,600	
宮城大 <b>【ツ]</b>	全		約1,099,800～	535,800	564,000
		県内出身者	約817,800～	535,800	282,000
秋田県立大 <b>【ツ]</b>	全		958,800	535,800	423,000
		県内出身者	817,800	535,800	282,000
秋田公立美術大 <b>【ツ]</b>	美術	美術	1,036,460	535,800	423,000
		市内出身者	895,460	535,800	282,000
国際教養大 <b>【ツ]</b>	国際教養	全	1,119,000	696,000	423,000
		県内出身者	978,000	696,000	282,000
山形県立保健医療大 <b>【ツ]</b>	保健医療	全	約1,099,800	約535,800	564,000
		県内出身者	約817,800	約535,800	282,000
山形県立米沢栄養大★ <b>【ツ]</b>	健康栄養	健康栄養	約1,099,800	535,800	564,000
		県内出身者	約817,800	535,800	282,000
会津大 <b>【ツ]</b>	コンピュータ理工	コンピュータ理工	1,173,620	520,800	564,000
		県内出身者	891,620	520,800	282,000
福島県立医科大 <b>【ツ]</b>	医	医	1,381,800	535,800	846,000
		県内出身者	817,800	535,800	282,000
	看護	看護	1,099,800	535,800	564,000
		県内出身者	817,800	535,800	282,000
茨城県立医療大★ <b>【ツ]</b>	保健医療	全	1,099,800	535,800	564,000
		県内出身者	817,800	535,800	282,000
群馬県立県民健康科学大★ <b>【ツ]</b>	全		817,800	535,800	282,000
		県内出身者	676,800	535,800	141,000
群馬県立女子大★ <b>【ツ]</b>	全		817,800	535,800	282,000
		県内出身者	676,800	535,800	141,000
高崎経済大★ <b>【ツ]</b>	全		914,490	520,800	282,000
		市内出身者	773,490	520,800	141,000












各大学が公表している初年度納付金を掲載しています。大学によっては実習費や設備費などの諸経費、消費税が別途かかる場合があります。詳細は必ず、各大学発信の資料をご確認ください。

大学名	学部名	学科(専攻など)名	初年度納付金		
			うち授業料	うち入学金	
兵庫県立大	理	全	1,068,800	535,800	423,000
		県内出身者	927,800	535,800	282,000
	工	全	1,090,800	535,800	423,000
		県内出身者	949,800	535,800	282,000
	看護	看護	1,043,800	535,800	423,000
		県内出身者	902,800	535,800	282,000
奈良県立大	地域創造	地域創造	887,800	535,800	352,000
	県内出身者	711,800	535,800	176,000	
奈良県立医科大学	医	医	1,337,800	535,800	802,000
		県内出身者	817,800	535,800	282,000
	看護	看護	958,800	535,800	423,000
		県内出身者	817,800	535,800	282,000
和歌山県立医科大	医	医	1,287,800	535,800	752,000
		県内出身者	817,800	535,800	282,000
	保健看護	保健看護	958,800	535,800	423,000
		県内出身者	817,800	535,800	282,000
公立鳥取環境大	全	全	817,800	535,800	282,000
		県内出身者	723,800	535,800	188,000
島根県立大	総合政策	総合政策	817,800	535,800	282,000
		県内出身者	723,800	535,800	188,000
	人間文化	全	約817,800	約535,800	282,000
		県内出身者	約723,800	約535,800	188,000
看護栄養	全	817,800	535,800	282,000	
	県内出身者	723,800	535,800	188,000	
岡山県立大	全	全	817,800	535,800	282,000
		県内出身者	723,800	535,800	188,000
新見公立大	健康科	全	872,000	486,000	282,000
		市内出身者	778,000	486,000	188,000
尾道市立大	全	全	1,031,460	535,800	423,000
		市内出身者	890,460	535,800	282,000
県立広島大	全	全	930,600	535,800	394,800
		県内出身者	817,800	535,800	282,000
広島市立大	全	全	約958,800	約535,800	423,000
		市内出身者	約817,800	約535,800	282,000
福山市立大	全	全	958,800	535,800	423,000
		市内出身者	789,600	535,800	253,800
山陽小野田市立山口東京理科大	全	全	817,800	535,800	282,000
		市内出身者	676,800	535,800	141,000
下関市立大	経済	全	919,810	535,800	282,000
		市内出身者	778,810	535,800	141,000
山口県立大	全	全	817,800	535,800	282,000
		県内出身者	676,800	535,800	141,000
香川県立保健医科大	保健医療	全	902,400	535,800	366,600
		県内出身者	733,200	535,800	197,400
愛媛県立医療技術大	保健科	全	958,800	535,800	423,000
		県内出身者	817,800	535,800	282,000
高知県立大	文化	文化	822,460	535,800	282,000
		県内出身者	681,460	535,800	141,000
	社会福祉	社会福祉	822,460	535,800	282,000
		県内出身者	681,460	535,800	141,000
	看護	看護	823,170	535,800	282,000
		県内出身者	682,170	535,800	141,000
健康栄養	健康栄養	822,460	535,800	282,000	
	県内出身者	681,460	535,800	141,000	
高知工科大	全	全	835,800	535,800	300,000
		県内出身者	685,800	535,800	150,000
北九州市立大	全	全	958,800	535,800	423,000
		市内出身者	817,800	535,800	282,000

大学名	学部名	学科(専攻など)名	初年度納付金		
			うち授業料	うち入学金	
敦賀市立看護大	看護	看護	約867,800	約535,800	332,000
		市内出身者	約701,800	約535,800	166,000
福井県立大	経済	全	約817,800	約535,800	282,000
		県内出身者	約723,800	約535,800	188,000
	看護福祉	全	約817,800	約535,800	282,000
		県内出身者	約723,800	約535,800	188,000
	生物資源	生物資源	約817,800	約535,800	282,000
		県内出身者	約723,800	約535,800	188,000
海洋生物資源	海洋生物資源	約817,800	約535,800	282,000	
	県内出身者	約723,800	約535,800	188,000	
岐阜県立看護大	看護	看護	約873,800	約535,800	338,000
		県内出身者	約761,800	約535,800	226,000
岐阜薬科大	薬	薬	1,039,800	535,800	504,000
		市内出身者	817,800	535,800	282,000
静岡県立大	全	全	902,400	535,800	366,600
		県内出身者	676,800	535,800	141,000
静岡県立農林環境専門職大	生産環境経営	生産環境経営	688,900	322,300	366,600
		県内出身者	463,300	322,300	141,000
静岡文化芸術大	全	全	967,060	535,800	366,600
		県内出身者	741,460	535,800	141,000
愛知県立大	日本文化	全	822,460	535,800	282,000
		外国語	822,460	535,800	282,000
	教育福祉	全	822,460	535,800	282,000
		情報科	822,460	535,800	282,000
	看護	看護	823,170	535,800	282,000
愛知県立芸術大	全	822,460	535,800	282,000	
名古屋市立大	全	全	867,800	535,800	332,000
		市内出身者	767,800	535,800	276,000
三重県立看護大	看護	看護	約911,800	535,800	372,000
		県内出身者	約723,800	535,800	188,000
滋賀県立大	全	全	約958,800	約535,800	423,000
		県内出身者	約817,800	約535,800	282,000
京都市立芸術大	全	全	1,017,800	535,800	482,000
		市内出身者	817,800	535,800	282,000
京都府立大	全	全	822,460	535,800	282,000
		府内出身者	709,660	535,800	169,200
京都府立医科大	医	医	1,028,800	535,800	493,000
		府内出身者	817,800	535,800	282,000
		看護	817,800	535,800	282,000
福知山公立大	全	全	857,800	535,800	282,000
		府内出身者	705,000	535,800	169,200
大阪市立大	全	全	917,800	535,800	382,000
		市内出身者	757,800	535,800	222,000
大阪府立大	全	全	917,800	535,800	382,000
		府内出身者	817,800	535,800	282,000
神戸市外国語大	外国語	全	958,800	535,800	423,000
		市内出身者	817,800	535,800	282,000
	外国語2	英米	479,400	267,900	211,500
神戸市看護大	看護	看護	958,800	535,800	423,000
		市内出身者	817,800	535,800	282,000
兵庫県立大	国際商経	国際商経	1,084,800	535,800	423,000
		県内出身者	943,800	535,800	282,000
	環境人間	環境人間	1,070,800	535,800	423,000
		県内出身者	929,800	535,800	282,000
社会情報科	社会情報科	1,068,800	535,800	423,000	
	県内出身者	927,800	535,800	282,000	

各大学が公表している初年度納付金を掲載しています。大学によっては実習費や設備費などの諸経費、消費税が別途かかる場合があります。詳細は必ず、各大学発信の資料をご確認ください。

パンフの表示がある大学は、本誌で大学パンフを取り寄せられます。詳しくは、別冊「合格&入学ポータルブック」をご覧ください。

大学名	学部名	学科(専攻など)名	初年度納付金		
				うち授業料	うち入学金
九州歯科大★ 	歯	全	1,055,800	535,800	520,000
		県内出身者	817,800	535,800	282,000
福岡県立大 	全		1,055,800	535,800	520,000
		県内出身者	817,800	535,800	282,000
福岡女子大★ 	国際文理	全	1,055,800	535,800	520,000
		県内出身者	817,800	535,800	282,000
長崎県立大★ 	全		888,800	535,800	353,000
		県内出身者	712,300	535,800	176,500
熊本県立大 	全		949,800	535,800	414,000
		県内出身者	742,800	535,800	207,000
大分県立看護科学大★ 	看護	看護	867,800	535,800	332,000
		県内出身者	767,800	535,800	232,000
宮崎県立看護大★ 	看護	看護	867,800	535,800	332,000
		県内出身者	767,800	535,800	232,000
宮崎公立大★ 	人文	国際文化	870,800	535,800	335,000
		宮崎市, 国富町, 綾町内出身者	764,800	535,800	229,000
沖縄県立看護大★ 	看護	看護	1,047,800	535,800	512,000
		県内出身者	817,800	535,800	282,000
沖縄県立芸術大 	全		1,047,800	535,800	512,000
		県内出身者	817,800	535,800	282,000
名桜大 	国際学群	国際学類	830,460	535,800	250,000
		沖縄本島北部12市町村内出身者	705,460	535,800	125,000
	人間健康	スポーツ健康	830,460	535,800	250,000
		沖縄本島北部12市町村内出身者	705,460	535,800	125,000
		看護	849,100	535,800	250,000
		沖縄本島北部12市町村内出身者	724,100	535,800	125,000